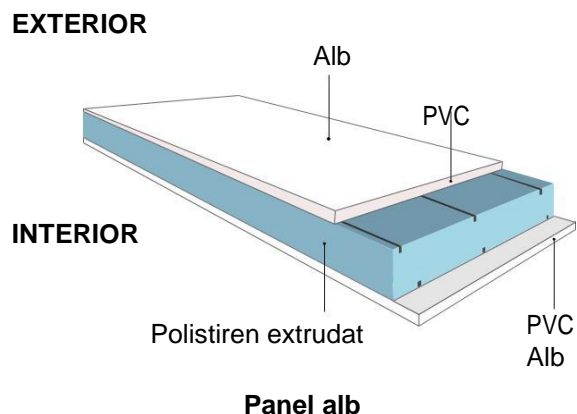
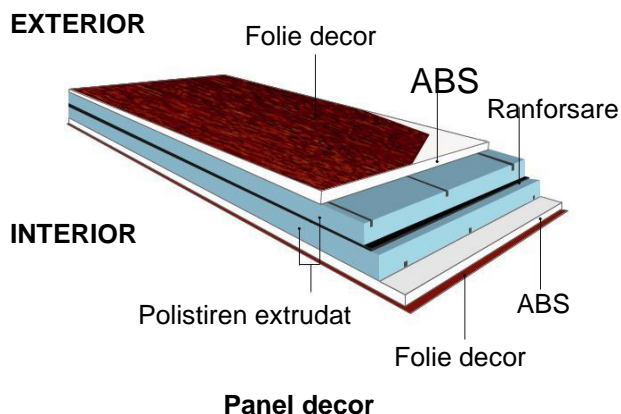


# CLASIC




# COMPOZITIE PANEL




Panelurile albe sunt realizate din 2 placi din PVC cu grosimea de 1,5mm.  
 Panelurile decor sunt realizate din 2 placi din ABS cu grosimea de 1,8mm, acoperite cu folie decor.  
 Ambele tipuri de paneluri au in interior spuma din polistiren extrudat, care le confera o izolatie termica superioara.  
 Panelurile decor sunt ranforsate cu o placa din PVC cu grosimea de 3mm (pentru paneluri de 24mm si 36mm) si 5mm (pentru paneluri de 44m) situata in interiorul miezului care le confera o rezistenta sporita impotriva deformatiilor. Panelurile sunt disponibile cu urmatoarele grosimi: 24mm, 36mm si 44mm.  
 Panelurile Clasic sunt termoformate, pline sau cu sticla, fara aplicatii din inox.

## CULORI disponibile pentru gama Clasic

### CULORI DISPONIBILE - Grupa 1



### CULORI DISPONIBILE - Grupa 2





# COMBINATII DE STICLA

Grosime Panel	Tip sticla termoizolanta	Foaie de sticla la exterior	Foaie de sticla la mijloc	Foaie de sticla la interior
24mm	dubla	Float	----	ornamentala sau speciala
36mm / 44mm	tripla	Float	ornamentala sau speciala	Float

## STICLA Ornamentala

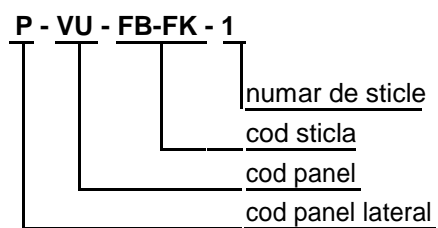
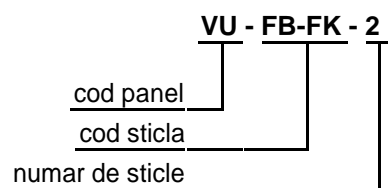
Satinata **PJ**Delta **DM**Chinchila clear  
**CB**Crepy **AB**

## STICLA Speciala

**Sprose interioare**  
Culori: auriu **GL**,  
argintiu **SL**, alb **BL**  
Nu sunt disponibile  
pentru geam triplu.Sticla satinata cu  
fatete lipite.  
**FAB**Sticla satinata cu  
elemente sablate si  
insertii de plumb.  
**PLT/PTF**Sticla mata cu  
efect de inghet si  
insertii de plumb.  
**FM-S**Sticla cu elemente  
sablate.  
**PLF**Sticla  
**MADRAS UADI**Sticla satinata cu  
elemente sablate.  
**DPJ/DPO**Sticla satinata cu  
elemente sablate  
si efect de  
oglinda. **PZM**Sticla satinata cu  
elemente sablate  
si fatete lipite.  
**DPB**Sticla satinata cu  
insertii de plumb  
si fatete albe.  
**VFZ/FM-F3-S/  
FM-F7-S/  
FM-F9-S**Sticla satinata cu  
elemente colorate,  
insertii de plumb si  
fatete lipite.  
**FB-FK/FB-FO/  
FM-F8-Z/  
FM-F4-S**Sticla tip catedrala  
cu elemente  
colorate si insertii  
de plumb. **VO**



# CODIFICAREA PANELURILOR



**BABY I'M HOME!**

# ROUEN

**SL-VFZ-8**Culoare: Alb  
Maner: LV-K-O-s  
Cod sticla: VFZ**SL-FAB-8 P-SL-FAB-4**Culoare: Alb  
Maner: LV-SR-T-s  
Cod sticla: FAB**SL-AB-SL-8**Culoare: Alb  
Maner: LV-K-O-s  
Cod sticla: AB  
Cod sponse: SL**P-SL-AB-SL-4**

Dimensiune cercevea		4Stars		5Stars		6Stars		7Stars
		105mm	120mm	105mm	120mm	114mm	125mm	116mm
Usa cu o cercevea (LxH)	Min.	884x1.854	914x1.884	880x1.851	910x1.933	888x1.860	910x1.932	906x1.876
	Max.	1.184x2.164	1.200x2.194	1.180x2.161	1.200x2.191	1.188x2.170	1.200x2.192	1.200x2.186
Usa cu doua cercevele (LxH) (panel mic + panel mare)	Min.	1.312x1.854	1.372x1.884	1.304x1.851	1.364x2.033	1.324x1.860	1.368x2.032	1.356x1.876
	Max.	1.742x2.164	1.772x2.194	1.736x2.161	1.766x2.191	1.746x2.170	1.768x2.192	1.764x2.186
Usa cu doua cercevele (LxH) (doua paneluri mari)	Min.	1.672x1.854	1.732x1.884	1.664x1.851	1.724x2.033	1.684x1.860	1.728x2.032	1.716x1.876
	Max.	2.112x2.164	2.112x2.194	2.108x2.161	2.108x2.191	2.108x2.170	2.108x2.192	2.112x2.186

Pentru usile cu o cercevea cu garnitura automata se scad 5mm din H maxim si H minim.

Pentru usile cu doua cercevele cu garnitura automata se scad 5mm din H maxim si se adauga 95mm la H minim.

Panelul Rouen este disponibil cu sticlele ornamentale sau cu sticlele speciale prezentate in aceasta pagina.

L - Latime totala usa

H - Inaltime totala usa



**BABY I'M HOME!**

# CLASIC



CALAIS



REIMS



ROUEN



MANS



DIJON



LYON



TOURS



LILLE